

MÉDIATHÈQUE Victor-Jara

Guide pour le téléchargement et la lecture d'un livre numérique sur une liseuse compatible LCP


1. Choisir le livre à télécharger sur l'ordinateur 1
2. Transférer le livre sur la liseuse 3
3. Consulter son compte et restituer le livre de manière anticipée 4

1. Choisir le livre à télécharger sur l'ordinateur

Les liseuses DIVA de chez Bookeen et les dernières liseuses Vivlio fonctionnent avec le dispositif LPC qui permet de verrouiller le livre numérique directement depuis l'application de lecture à partir d'un mot de passe choisi par vous. Il permet aussi la restitution anticipée d'un prêt.

Allez sur le site de la médiathèque <http://mediatheque.ville-coueron.fr> puis **connectez-vous**.

Consultez le catalogue pour trouver un ouvrage que vous souhaitez lire.



☆☆☆☆☆
0 avis

Sidérations

Livre numérique

Indication de livre numérique

Powers, Richard. Auteur | Chauvin, Serge. Contributeur

Edité par Actes Sud Littérature - 2021

Dans une Amérique au bord du chaos politique et climatique, un père embarque son jeune fils souffrant de troubles du comportement dans une sidérante expérience neuroscientifique. Richard Powers signe un nouveau grand roman questionnant notre place dans le monde et nous amenant à reconsidérer nos liens avec le vivant.

Disponible

PLUS D'INFOS

DESCRIPTION

Langue français

Date de publication 22/09/2021

Contributeurs ⓘ

EAN de l'offre 9782330158163

Noter ce document



+ nouveau tag

Se procurer le document

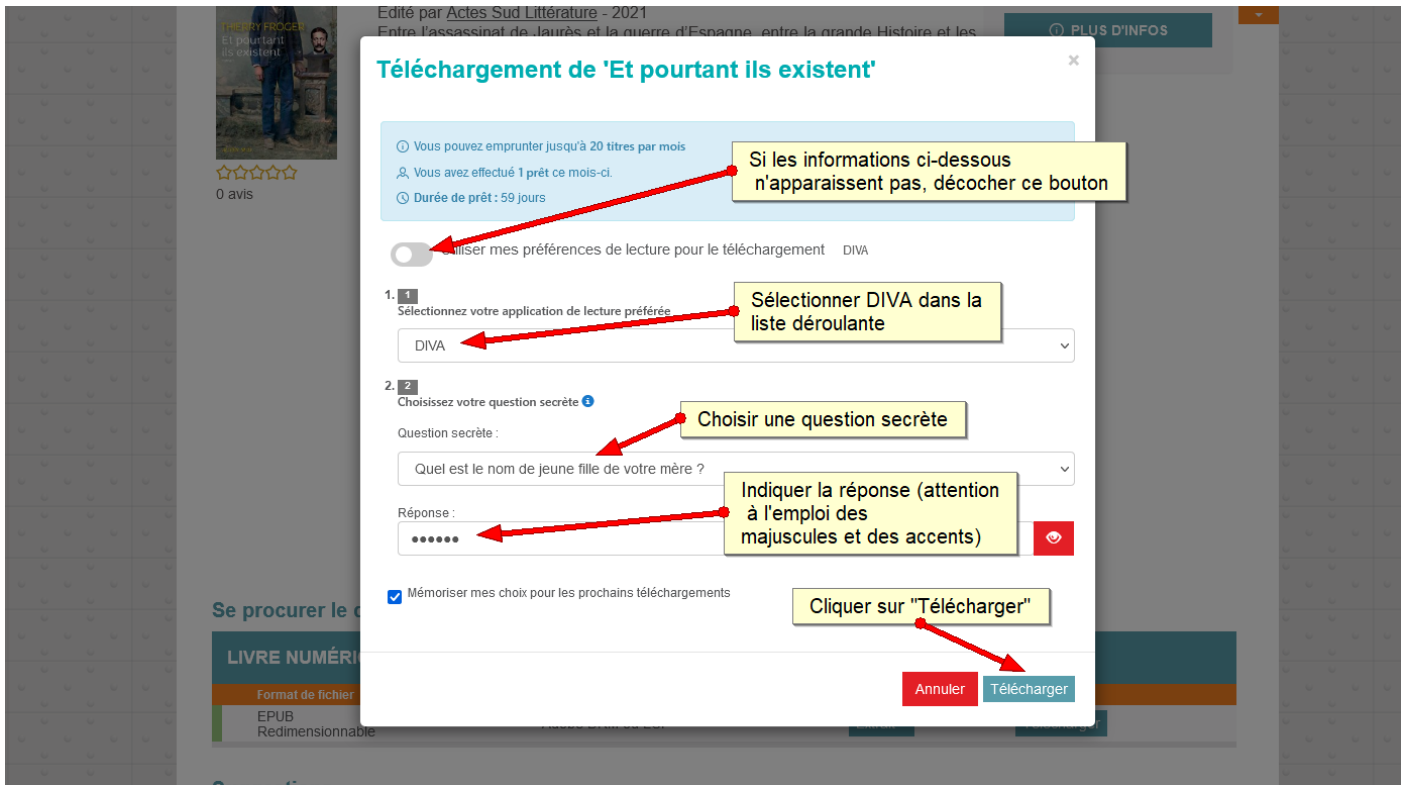
Mention de la protection LCP

Cliquer sur "Télécharger"

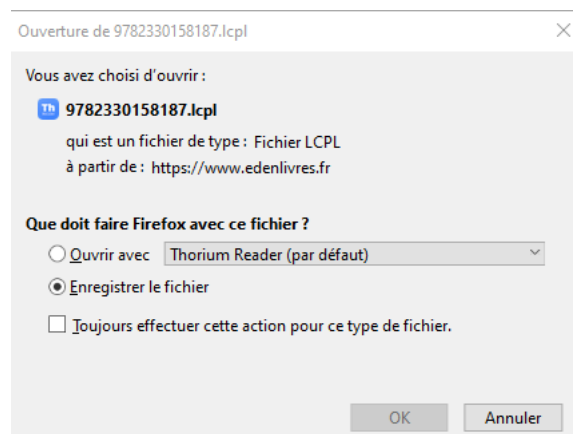
LIVRE NUMÉRIQUE - 2021			
Format de fichier	Protection	Extrait	Emprunte
EPUB Redimensionnable	Adobe DRM ou LCP	Extrait ▾	Télécharger

La mention de livres numériques figure sous le titre. Vous pouvez consulter un extrait (sans que cela ne décompte un prêt).

Cliquez sur « Télécharger ».



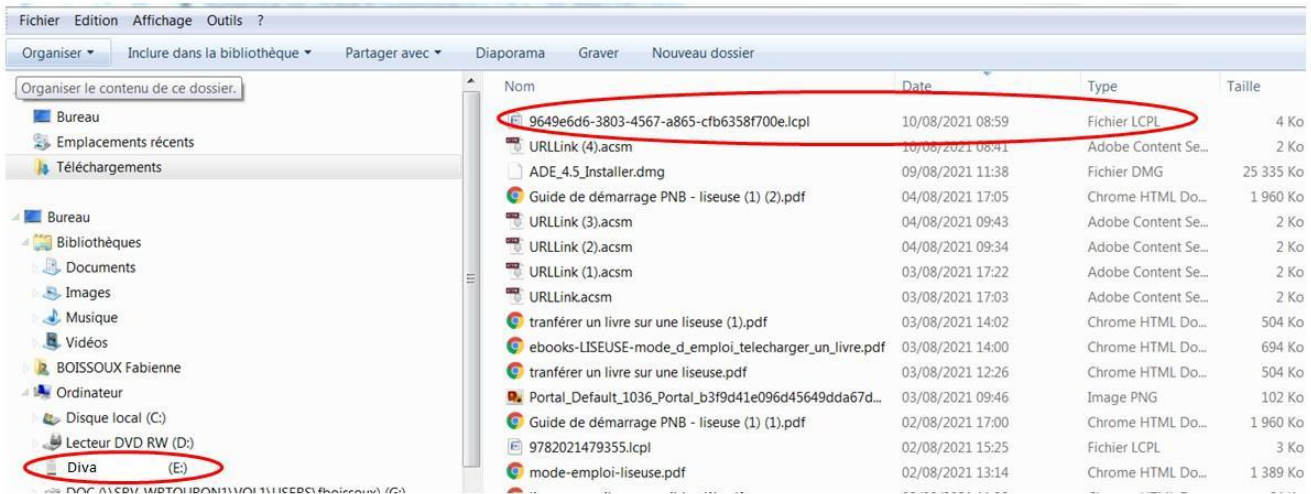
Une fenêtre s'ouvre :



Enregistrer le fichier.

2. Transférer le livre sur la liseuse

Ouvrir l'explorateur de l'ordinateur : votre liseuse (connectée par USB) doit apparaître dans l'arborescence. Cliquer sur « Téléchargements » pour faire apparaître les fichiers téléchargés. Retrouver le fichier « LCPL ».



Transférer le fichier LCPL vers la liseuse (cliquer/glisser ou clic droit « Envoyer vers »).

Débrancher la liseuse et dans celle-ci cliquer sur le titre du livre puis "Télécharger".

Renseigner le mot de passe (« Nom de jeune fille de votre mère » dans cet exemple). Il vous sera demandé lors du premier téléchargement.

La liseuse doit être connectée à internet pour déverrouiller le livre.

3. Consulter son compte et restituer le livre de manière anticipée

Vous pouvez à tout moment voir vos emprunts numériques en consultant votre compte sur le portail de la médiathèque et en choisissant l'onglet « Prêt numériques ».



PRÊTS NUMÉRIQUES ▾

MON COMPTE

Vous avez emprunté 1 document
 1 est à rendre le 03/07/2022
 Vous n'avez pas de réservation

Onglet des "prêts"

Onglet "Préférences de lecture" pour modifier son mot de passe

Cliquer sur les 3 points en bout de ligne pour ouvrir le menu

Possibilité de rendre le livre de manière anticipée

Télécharger une synthèse de mon compte | Gérer mes comptes partagés

Prêts **1** | Réservations **0** | Historique de prêts **0** | Préférences de lecture | Conditions de prêt | Prolonger | 0 prêt sélectionné

Titre	Document	Retour le	Actions
Sidérations	Livre numérique	03/07/2022	<ul style="list-style-type: none"> <input type="checkbox"/> <input type="checkbox"/> <input type="checkbox"/> <input type="checkbox"/>

- Télécharger
- Restituer de manière anticipée
- Donner mon avis
- Ajouter au panier ▶

Notre page Facebook
 Notre blog sur les livres de photos
 Notre galerie de photos sur Flickr

EN PRATIQUE
 ACCUEIL Guide pratique de la médiathèque

↑



95, quai Jean-Pierre Fougerat – 44220 Couëron
 02.40.38.38.38
<http://mediatheque.ville-coueron.fr>
mediatheque@mairi-coueron.fr

