

## Guide pour le téléchargement et la lecture d'un livre numérique sur Android ou iOS

---

1. L'application Baobab .....	2
2. Installer Baobab .....	2
3. Connecter Baobab à son compte lecteur médiathèque .....	2
4. Emprunter et lire un livre sur votre tablette ou votre smartphone .....	5
5. Retourner un livre numérique emprunté .....	9
6. Régler l'affichage.....	11
7. Consulter son compte.....	12

## 1. L'application Baobab

Baobab est une application de lecture gratuite qui s'interface avec votre compte lecteur à la médiathèque. Exclusivement compatible avec la solution Radium LCP et les fichiers ePub, elle ne supporte pas la DRM Adobe (fichiers avec une extension .acsm).

Baobab convient parfaitement à la lecture des livres numériques empruntés à la médiathèque.

Baobab est une marque déposée par DILICOM. Son développement a été facilité par le soutien du Centre National du Livre (CNL).

## 2. Installer Baobab

❶ Téléchargez Baobab en fonction du système d'exploitation de votre tablette ou votre smartphone :

⇒ Pour les tablettes sous Android :

<https://play.google.com/store/apps/details?id=com.baobabapp.baobab&hl=fr>

⇒ Pour les tablettes sous iOS (iPad) : <https://apps.apple.com/fr/app/baobab-app/id1364023895>

❷ Installez l'application

## 3. Connecter Baobab à son compte lecteur médiathèque

❶ Une fois l'application ouverte, allez dans **Profil**, puis dans **Mes bibliothèques**.

❷ Cliquez sur **Ajouter un compte**.

❸ Dans la zone de recherche, tapez **coueron** et cliquez sur **Rechercher**.

❹ La médiathèque de Couéron apparaît. Cliquez sur le **+** pour l'associer à votre profil.



- 5 Renseignez votre identifiant usager (numéro inscrit sur votre carte en dessous du code-barres) et votre mot de passe et cliquez sur **Enregistrer**.

The screenshot shows a mobile application interface for 'Mes bibliothèques'. At the top, there is a back arrow, the title 'Mes bibliothèques', and the 'bao bab' logo. The main content area is a light blue card with the following fields: 'Bibliothèque' (MEDIATHEQUE MUNICIPALE VICTOR JARA), 'Adresse' (95 QUAI JEAN-PIERRE-FOUGERAT, FRANCE COUERON), 'Identifiant bibliothèque (GLN)' (3056017710002), 'Identifiant usager' (with a green arrow pointing to the input field), and 'Mot de passe' (with a green arrow pointing to the input field). Below these fields is a dark blue button labeled 'Enregistrer'. At the bottom of the screen, there are two tabs: 'Bibliothèque' and 'Profil'.

- 6 Votre compte lecteur est maintenant connecté, vous pouvez récupérer vos prêts numériques en cliquant sur **Récupérer mes prêts**.

The screenshot shows the 'Mes bibliothèques' account page. At the top, there is a back arrow, the title 'Mes bibliothèques', and the 'bao bab' logo. The main content area is a light blue card with the following elements: 'Comptes bibliothèques actifs', 'MEDIATHEQUE MUNICIPALE VICTOR JARA' with a right arrow, 'Pas de prêt en cours', a dark blue button 'Ajouter un compte', and a dark blue button 'Récupérer mes prêts' which is circled in green. At the bottom of the screen, there are two tabs: 'Bibliothèque' and 'Profil'.

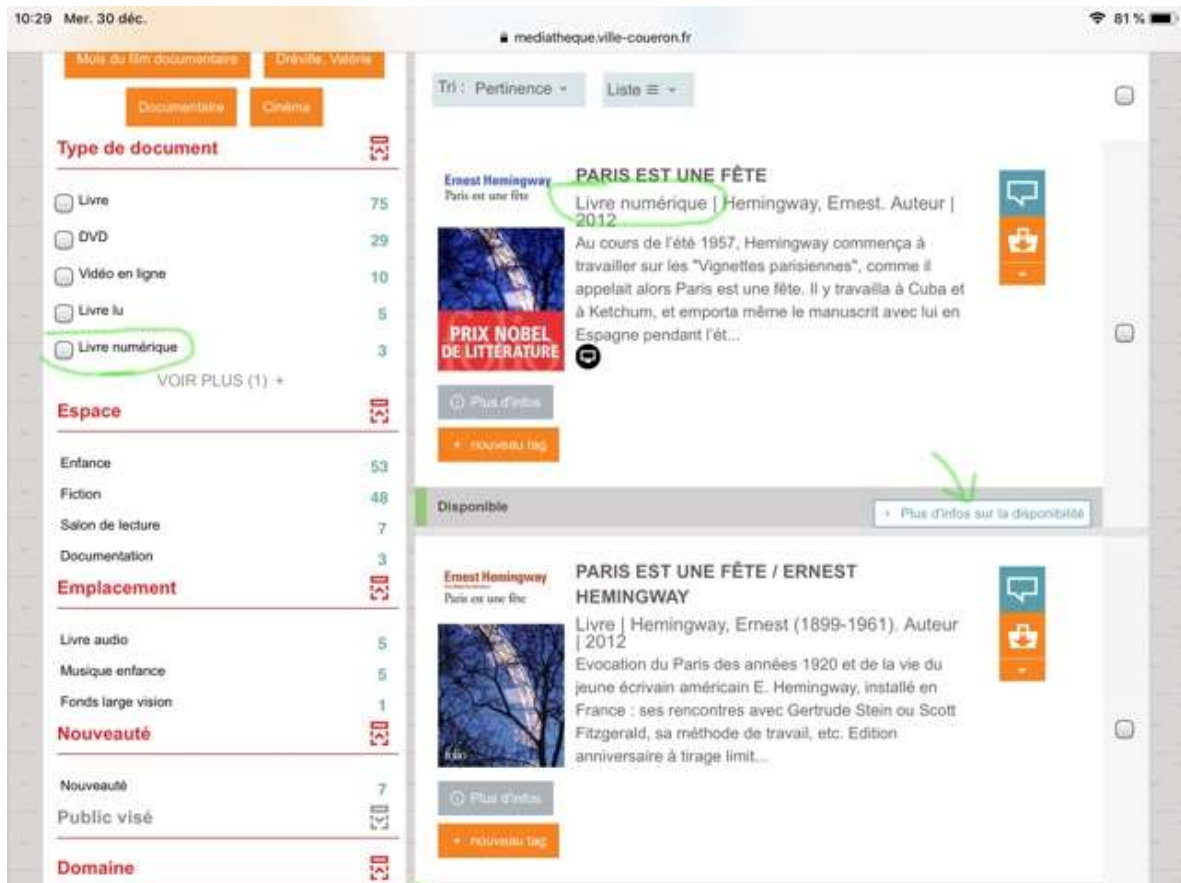
7 La bibliothèque de Baobab affiche l'ensemble de vos livres numériques. Ceux en prêt sont signalés par un **P**. Vous pouvez ajouter vos propres fichiers en cliquant sur le **+** à condition qu'ils ne soient pas protégés par la DRM Adobe et qu'ils soient au format EPUB.



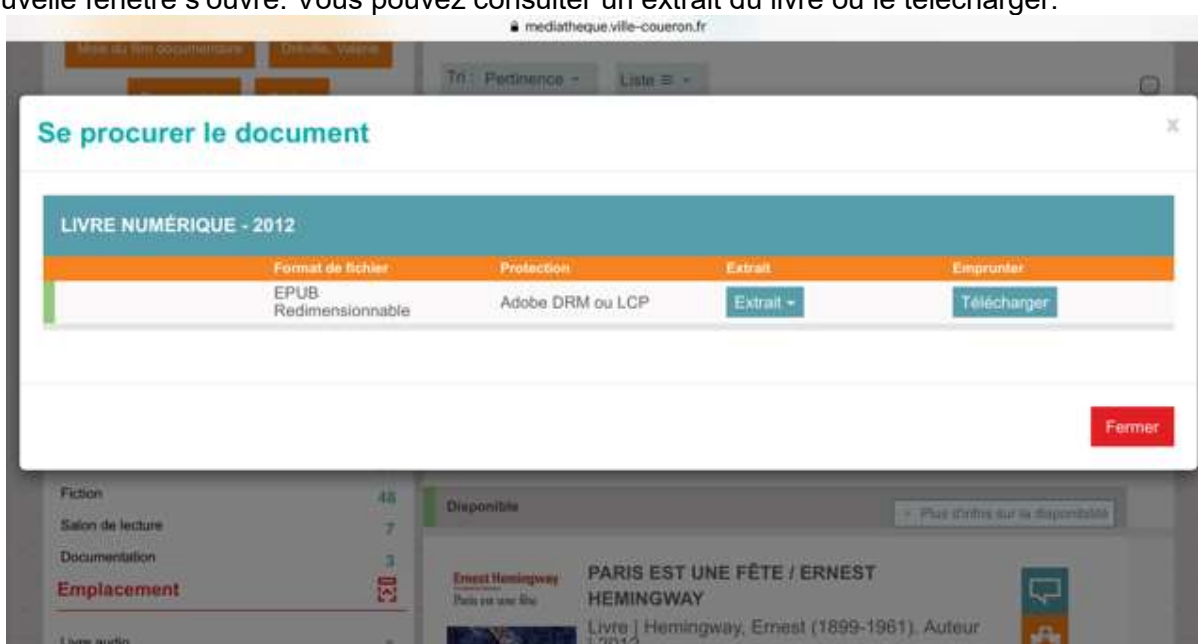
## 4. Emprunter et lire un livre sur votre tablette ou votre smartphone

### Emprunter un livre

- 1 Allez sur le site de la médiathèque <https://mediatheque.ville-coueron.fr/> puis connectez-vous.
- 2 Consultez le catalogue pour trouver un ouvrage numérique que vous souhaitez lire.



- 3 Dans la page des résultats de recherche, appuyez sur le bouton **Plus d'infos sur la disponibilité** du livre souhaité. Une nouvelle fenêtre s'ouvre. Vous pouvez consulter un extrait du livre ou le télécharger.

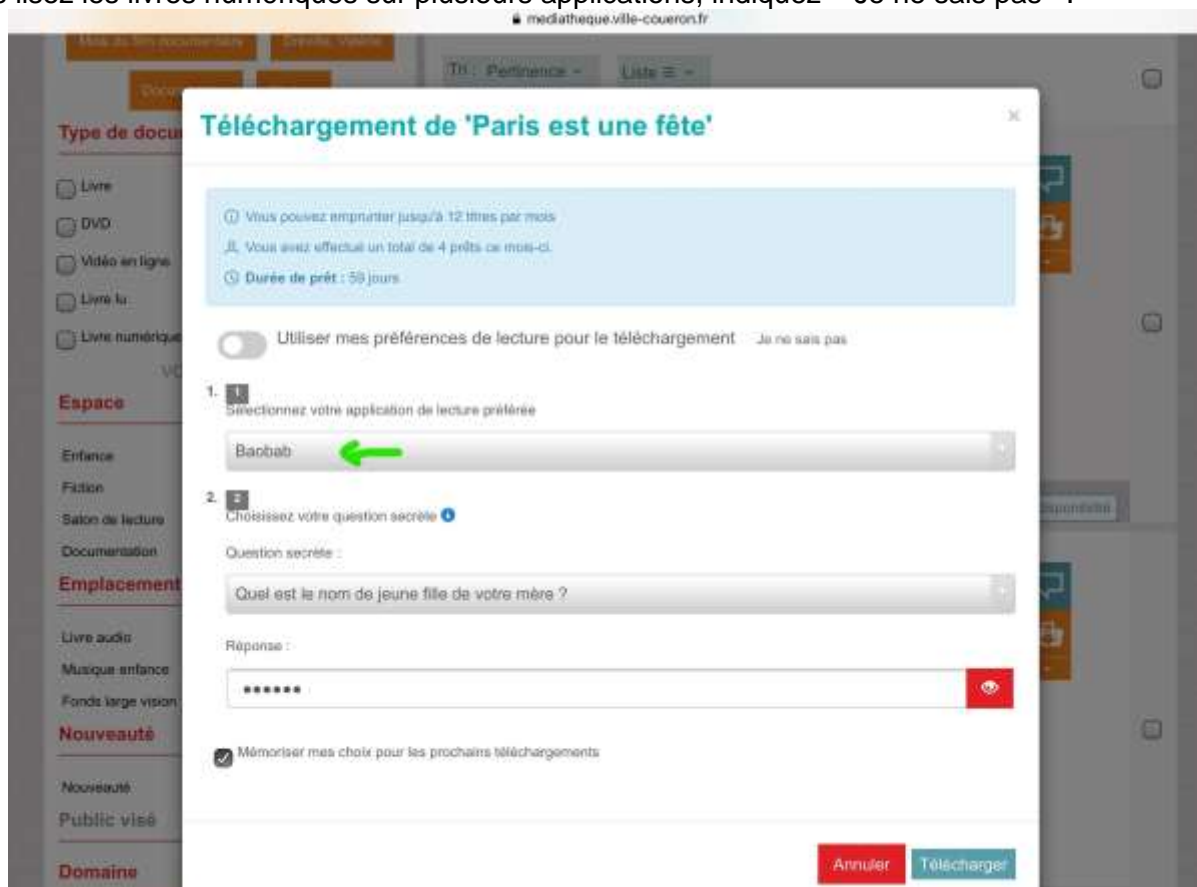


4 Cliquez sur le bouton **Télécharger**.

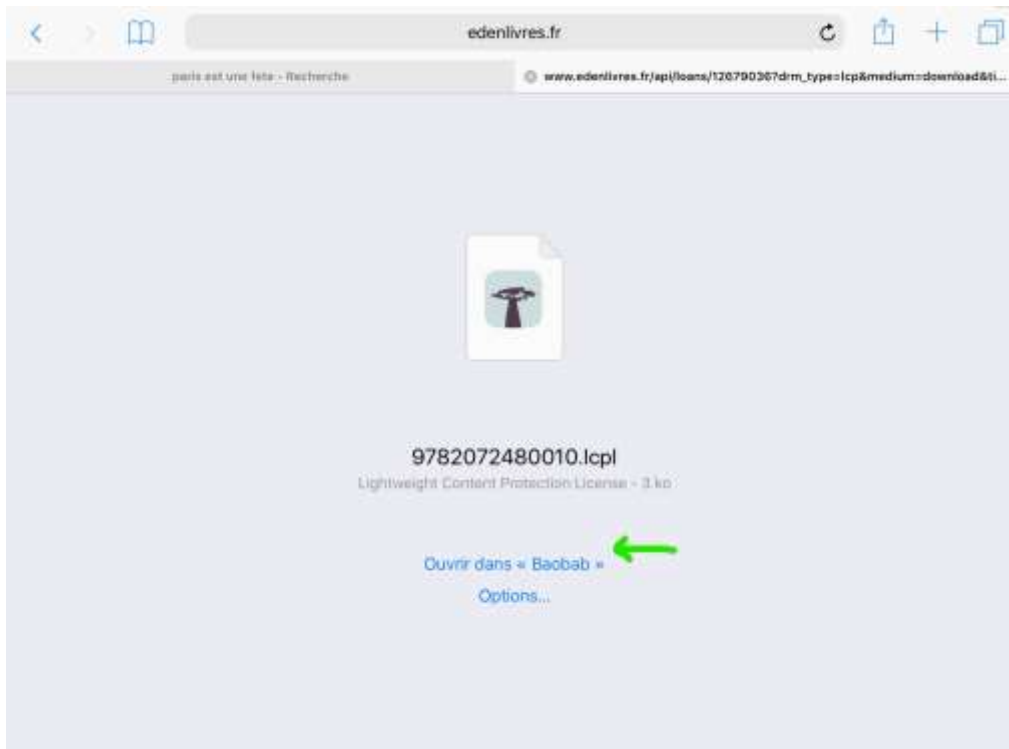
Une nouvelle fenêtre s'ouvre et rappelle l'état de votre compte de la bibliothèque numérique.

Si vous lisez toujours les livres numériques de la médiathèque avec l'application Baobab, vous pouvez l'indiquer ici. Vous pouvez aussi indiquer une question secrète qui vous permettra de lire le livre sur plusieurs appareils.

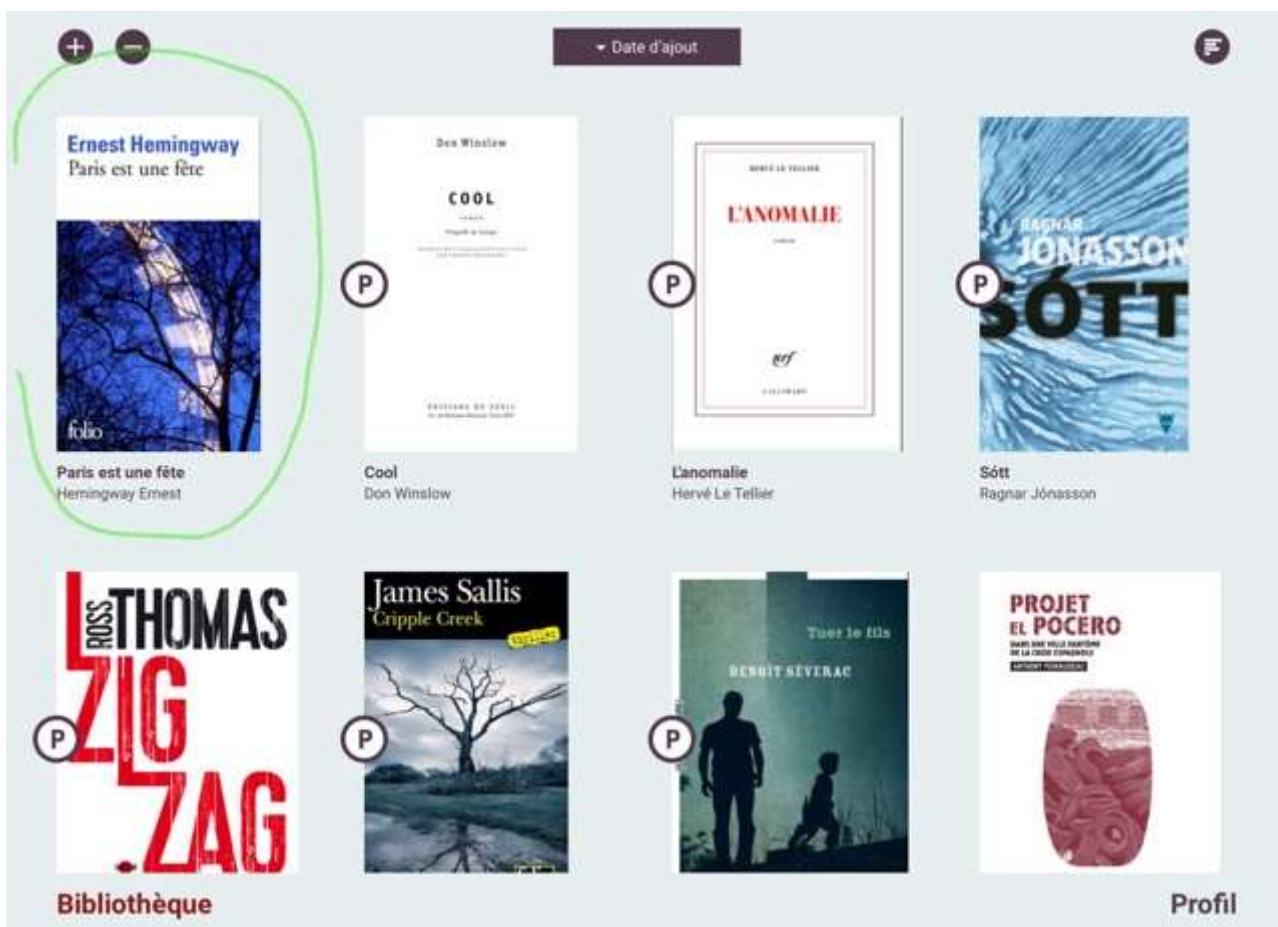
Si vous lisez les livres numériques sur plusieurs applications, indiquez « Je ne sais pas ».



4 Si vous n'avez pas atteint votre quota de prêt, cliquez sur **Télécharger**. Choisissez d'ouvrir le fichier avec Baobab.



5 Le livre apparaît maintenant dans votre bibliothèque Baobab.



Voilà, c'est terminé. Vous pouvez maintenant lire le livre emprunté.





## 5. Retourner un livre numérique emprunté

Le retour de vos livres se fait automatiquement à la fin du prêt. Vous n'avez pas besoin de le réaliser manuellement. Néanmoins, si vous souhaitez emprunter un ouvrage supplémentaire, il vous est possible de réaliser un retour anticipé.

❶ Dans votre bibliothèque Baobab, ouvrez l'ouvrage que vous souhaitez restituer. Cliquez en haut et au centre de la page. De nouvelles icônes apparaissent :



- 1 - Affiche les informations du livre (durée du prêt, résumé...)
- 2 – Affiche le sommaire
- 3 – Permet d'insérer un marque page
- 4 – Revient à la bibliothèque Baobab
- 5 – Permet de changer la police de caractères

❷ Cliquez sur **Informations**.

Cool

---

Informations      Sommaire

---



**Cool**  
Don Winslow  
**Editions du Seuil**  
Thriller

Disponible jusqu'au 09/02/2021

[Restituer maintenant](#)

MEDIATHEQUE MUNICIPALE VICTOR JARA

Cool raconte les débuts des héros déchirants rencontrés dans Savages. Ben le biochimiste pacifique, Chon le mercenaire des guerres au Moyen-Orient, et Ophélie, dite O, la bimbo blonde et si aimante. Le cerveau, les muscles et la beauté. Inséparables, irrésistibles. En lançant leur fort lucrative entreprise de production/commercialisation d'un précieux cannabis cultivé hors sol, ils n'anticipent ni la violence des dealers qui tiennent la Californie du Sud ni le cynisme impitoyable des agents corrompus de la DEA. L'affrontement va les éclairer sur leurs origines: vingt ans plus tôt, leurs parents eux aussi ont vécu de la drogue, et l'héritage est sanglant. Cool, c'est aussi un condensé speedé de culture pop, depuis les années 1970 - hippies, fumette et contestation - jusqu'aux maux de la société américaine actuelle: violence et puissance des cartels, drogues dures, corruption à tous les étages. Il y a tellement d'argent en jeu... Don Winslow, 56 ans, fils d'un marin et d'une bibliothécaire, est né à New York et vit aujourd'hui à San Diego. Il a reçu une formation d'historien

---

AA

3 Puis sur [Restituer maintenant](#).

## 6. Régler l'affichage

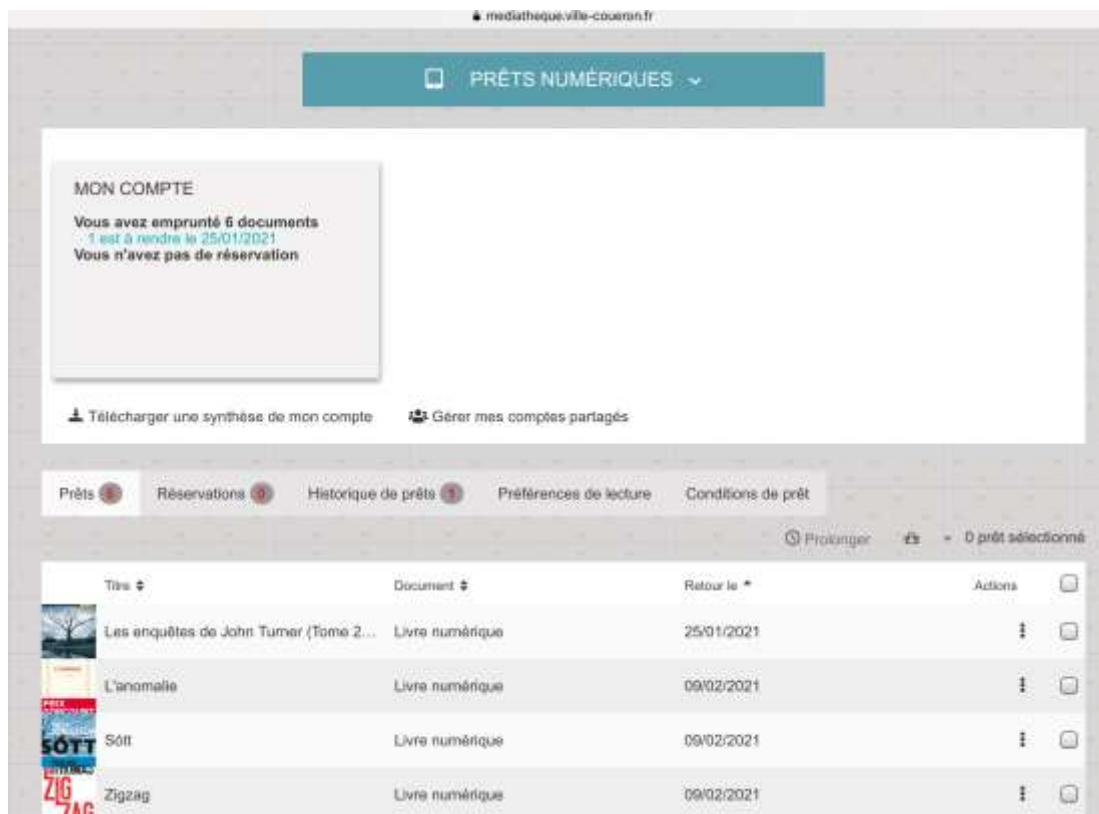


L'icône permet d'accéder aux paramètres d'affichage. Vous pouvez régler la luminosité, le fond d'écran, la police et sa taille.

The screenshot shows the book cover for 'Cool' by Don Winslow. The cover text includes: 'Don Winslow', 'COOL', 'roman', 'Préquelle de *Savages*', 'TRADUIT DE L'ANGLAIS (ÉTATS-UNIS) PAR FREDDY MICHALSKI', and 'ÉDITIONS DU SEUIL 25, bd Romain-Rolland, Paris X'. A settings menu is overlaid on the right side of the cover. The menu includes a brightness slider with a red asterisk icon, a font size selector with 'A-' and 'A+' buttons, a background color selector with three circles (black, yellow, white), a 'Polices' section with a list of fonts (Baskerville, Georgia, Helvetica, Times, Open Dyslexic), and a 'Éditeur' section with two icons representing different text styles. At the bottom right of the screen, there is a red circle with 'AA' inside. The page number '1' is visible at the bottom center of the page.

## 7. Consulter son compte

Vous pouvez à tout moment voir vos emprunts numériques en consultant votre compte sur le portail de la médiathèque en choisissant le menu **Prêts numériques**.



The screenshot shows the 'PRÊTS NUMÉRIQUES' section of the library's website. At the top, there is a teal button labeled 'PRÊTS NUMÉRIQUES'. Below it, a box titled 'MON COMPTE' displays the following information: 'Vous avez emprunté 6 documents', '1 est à rendre le 25/01/2021', and 'Vous n'avez pas de réservation'. Below this box are two links: 'Télécharger une synthèse de mon compte' and 'Gérer mes comptes partagés'. A navigation bar contains tabs for 'Prêts' (with a red circle containing '6'), 'Réservations' (with a red circle containing '0'), 'Historique de prêts' (with a red circle containing '1'), 'Préférences de lecture', and 'Conditions de prêt'. Below the navigation bar, there is a table of borrowed items with columns for 'Titre', 'Document', 'Retour le', and 'Actions'. The table lists four items: 'Les enquêtes de John Turner (Tomé 2...', 'L'anomalie', 'Sott', and 'Zigzag', all categorized as 'Livre numérique' with return dates of '25/01/2021' or '09/02/2021'. Each row has a vertical ellipsis and a checkbox icon in the 'Actions' column.

Titre	Document	Retour le	Actions
Les enquêtes de John Turner (Tomé 2...	Livre numérique	25/01/2021	⋮ <input type="checkbox"/>
L'anomalie	Livre numérique	09/02/2021	⋮ <input type="checkbox"/>
Sott	Livre numérique	09/02/2021	⋮ <input type="checkbox"/>
Zigzag	Livre numérique	09/02/2021	⋮ <input type="checkbox"/>



95, quai Jean-Pierre Fougerat – 44220 Couëron  
02.40.38.38.38

<https://mediatheque.ville-coueron.fr>  
[mediatheque@mairie-coueron.fr](mailto:mediatheque@mairie-coueron.fr)

