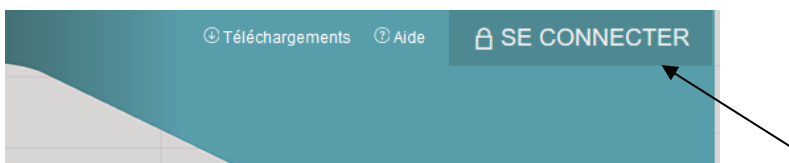


ÉDIATHÈQUE

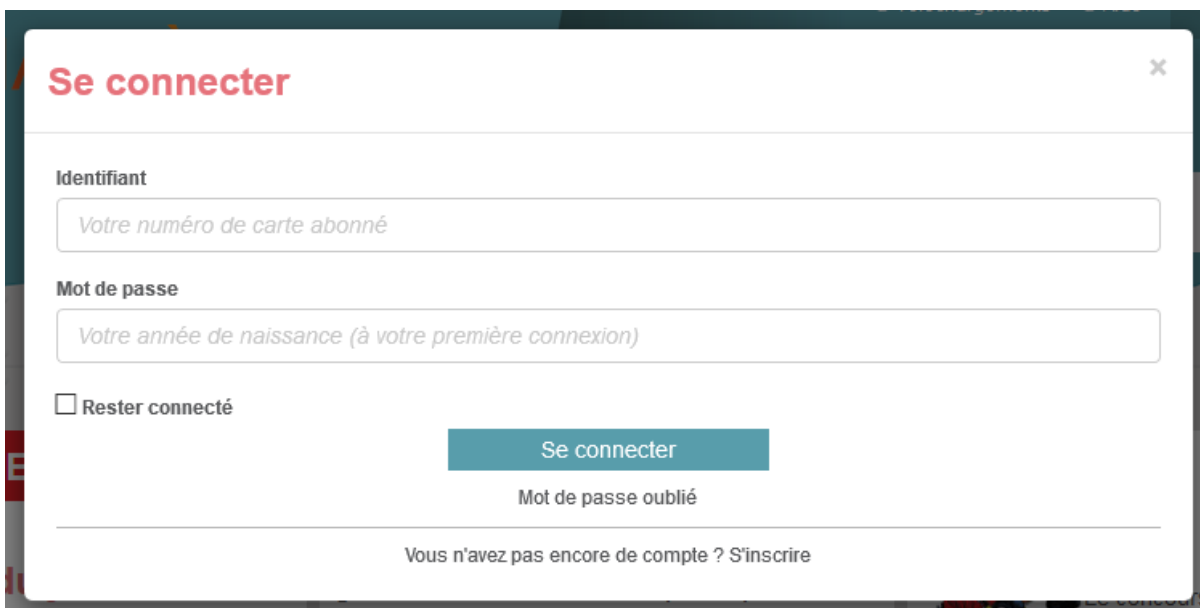
Victor-Jara

Guide pour entrer son nouveau mot de passe

1. Se connecter à son compte



2. Indiquer votre identifiant (numéro de carte en dessous du code barre) et votre mot passe

A screenshot of a login modal window titled 'Se connecter'. It contains two input fields: 'Identifiant' with the placeholder text 'Votre numéro de carte abonné' and 'Mot de passe' with the placeholder text 'Votre année de naissance (à votre première connexion)'. Below the fields is a checkbox labeled 'Rester connecté'. A teal 'Se connecter' button is centered below the checkbox, with a link 'Mot de passe oublié' underneath it. At the bottom, there is a link 'Vous n'avez pas encore de compte ? S'inscrire'.

A votre première connexion saisissez votre année de naissance.

3. Modifier votre mot de passe

Une fois connecté vous allez être redirigé vers cette page :

MODIFIER LE MOT DE PASSE

Vous devez modifier votre mot de passe pour continuer.

Identifiant

2437764

Ancien mot de passe

Ancien mot de passe

Nouveau mot de passe

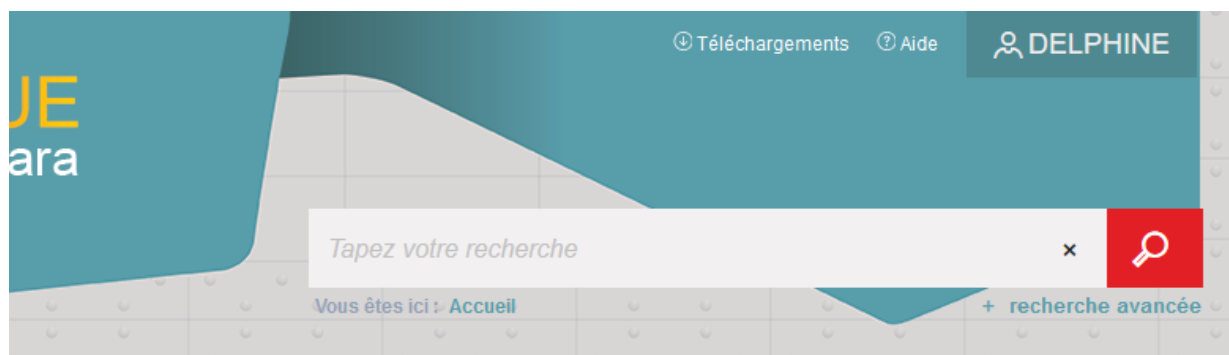
Nouveau mot de passe

Confirmez le nouveau mot de passe

Confirmez le nouveau mot de passe

Valider

Votre nouveau mot de passe doit contenir au moins une majuscule, une minuscule, un chiffre et doit contenir au moins 8 caractères.



Une fois connecté à votre compte votre prénom apparaît en haut à droite de la page.



95, quai Jean-Pierre Fougerat – 44220 Couëron
02.40.38.38.38

<http://mediatheque.ville-coueron.fr>
mediatheque@mairie-coueron.fr

